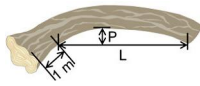
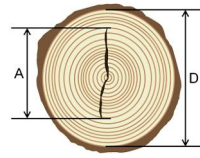


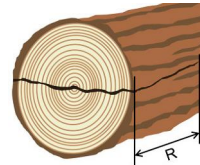
**7** Ermittelt wird der maximale Abstand in cm (Pfeilhöhe = P) zwischen der konkaven Mantelfläche und einer der innersten Punkte der Stirnenden verbindenden Gerade (L) in Metern. Die Angabe erfolgt in Zentimetern pro Meter. Bei Erdstammstücken beginnt die Krümmungsmessung in 1 m Abstand vom Stammfuß. Bei mehrfacher Krümmung ist das Stammstück mit theoretischen Schnitten (im Bereich des Wendepunkts der Krümmung) in einfach gekrümmte Abschnitte zu unterteilen. Die Krümmungswerte der einzelnen Abschnitte sind getrennt nach den Regeln für einfache Krümmung zu ermitteln.



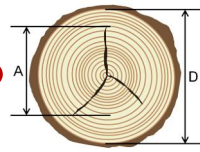
**8** Einfache Kernrisse sind solche, die an der Stirnholzfläche auftreten und die aus einem oder zwei in einer Richtung verlaufenden Risse besteht. Gemessen wird die sichtbare Risslänge (A). Sie wird als Bruchteil des Durchmessers (D) der Stirnfläche ohne Rinde angegeben. Bei unregelmäßigen Querschnitten wird D aus zwei senkrecht zueinander stehenden Messungen hergeleitet. **9** Eine Zulässigkeit entsprechender Risse in der Qualitätsklasse A ist gesondert zu vereinbaren.



**10** Ein durchgehender einfacher Kernriss tritt an der Stirnfläche auf und setzt sich zweimal auf der Mantelfläche fort. Gemessen wird die sichtbare Risslänge (R) entlang der Stammachse.



**11** Das Rissbild des Sternrisses besteht aus zwei oder mehreren in verschiedene Richtungen verlaufenden Rissen. Die Messung findet durch Ermittlung des größten Abstandes (A) zwischen zwei Parallelen, die den Enden der Radialrisse folgen, statt. Angegeben wird A als Bruchteil des Durchmessers D der Stirnfläche. **12** In der Qualitätsklasse C ist ein durchgehender auf der Mantelfläche sichtbarer Sternriss bis zu einer Länge des doppelten Mittendurchmessers (maximal 1 m) erlaubt.



**13** Bei Weißfäule werden Zellulose, Hemizellulose und Lignin pilzlich abgebaut. Bei der Messung wird der größte Abstand (A) zwischen zwei parallelen Tangenten der im Querschnitt sichtbaren Fäule erfasst, angegeben als Prozentsatz des Durchmessers der beurteilten Stirnfläche. Als Bezugsdurchmesser bei Erdstammstücken gilt der 1 m vom stärkeren Ende entfernt er-




mittelte Durchmesser ohne Rinde (ggf. Durchführung von zwei senkrecht zueinander stehenden Messungen).

**14** Die Buche bildet fakultativ einen rot oder braun gefärbten, deutlich abgegrenzten Kern. Dieser ist an der Stirnfläche mit der größten Merkmalsausprägung als größter Abstand (A) zwischen zwei parallelen Tangenten zu messen. Die Ermittlung des Bezugsdurchmessers an der betreffenden Stirnfläche erfolgt ohne Rinde. Auch sonstige Verfärbungen (außer Spritzkern, siehe unten) sind unter Rotkern zu subsumieren. Dazu zählen auch „Red-spots“ (scharf abgegrenzte punktförmige Flecken). Bei Häufung wird eine einzelvertragliche Regelung empfohlen. **15** In Qualitätsklasse „B Rot“ sind Spritzkerne bis 40 % des Durchmessers zulässig.



**16** Eine Sonderform des Rotkerns stellt der Spritzkern dar, der an den Stirnflächen von Buchenstammholz in unregelmäßiger, häufig sternförmiger Art erscheint. Die Messung erfolgt wie beim Rotkern.



**17** Bei Schlag- oder Fällschäden handelt es sich um oberflächliche Wunden, die ganz oder teilweise überwachsen sein können. In Qualitätsklasse B sind entsprechende Schäden erlaubt, wenn sie offen (frisch) sind.



**18** Rindenschäden/ -merkmale, die T-Flecken oder T-Krebs anzeigen, entstehen durch kleinflächig abgestorbenes Kambium.



**19** Sie sind in Qualitätsklasse B in begrenztem Umfang zulässig, in Klasse C in normalem Umfang, wobei sich beide Formulierungen auf die allgemeine Definition der Qualitätsklasse beziehen.

#### Rindenabzugswerte

Bei der manuellen Vermessung von Stammholz in Rinde sind angemessene Rindenabzüge vorzunehmen, die im Regelfall in automatisierter Form erfolgen. Für die Holzart **Buche**, deren Rindenstärken in relativ geringen Grenzen schwanken, sind nebenstehende, wissenschaftlich hergeleitete Rindenabzüge zu empfehlen.

Mittendurchmesser m.R. <sup>1</sup> (cm)	Rindenabzug <sup>2</sup> (cm)
bis 41	1
ab 42	2

<sup>1</sup>Mittendurchmesser mit Rinde, ermittelt am Heissort (vor der Rückung)  
<sup>2</sup>doppelte Rindenstärke, mathematisch gerundet auf volle Zentimeter



## Rahmenvereinbarung für den Rohholzhandel in Deutschland (RVR)

(vereinbart zwischen dem Deutschen Forstwirtschaftsrat e.V. und dem Deutschen Holzwirtschaftsrat e.V., 2. Auflage 2015; Stand Merkblatt: 01.10.2015)

### Merkblatt Qualitätssortierung Buchenstammholz

#### Qualitätsklassen nach RVR

- A** Stammholz von ausgezeichneter Qualität. Es ist fehlerfrei oder weist nur unbedeutende Qualitätsmerkmale auf, die seine Verwendung kaum beeinträchtigen.
- B** Stammholz von normaler Qualität mit wenigen und/oder mäßig ausgeprägten Qualitätsmerkmalen.
- C** Stammholz von normaler Qualität mit vermehrt vorkommenden und/oder stärker ausgeprägten Qualitätsmerkmalen.
- D** Stammholz, das wegen seiner Merkmale nicht den Klassen A, B, C angehört, aber als Stammholz nutzbar ist.

#### Allgemeine Hinweise für die Anwendung der Sortiertabelle

- Zusätzliche Regelungen, Hinweise und Klarstellungen zu den Angaben in der Sortiertabelle sind ergänzt und die Vorgaben für die Merkmalsmessung (Anlage VIII der RVR) werden erläutert. Die fortlaufende Nummerierung Nr. dient dabei dem leichteren Auffinden dieser Ergänzungen.
- Die Qualitätssortierung bezieht sich grundsätzlich auf Frischholz. Von Rindenbrütern befallenes und überlagertes Holz ist kein Frischholz und somit nicht den Qualitätsklassen A, B, (B/C) zuzuordnen.
- Merkmale, die die entsprechende Qualitätsklasse nicht erfüllen, können durch die sonstige gute Qualität der betreffenden Klasse ausgeglichen werden.
- Merkmale, deren einzelne Ausprägung keine Abstufung bedingt, können durch den Gesamteindruck des Stammes eine Abstufung bewirken.
- Klammerstammaushaltung ist möglich (mindestens 3 Meter Länge bei A und B, regionsspezifische Ausnahmen sind möglich).
- Mischlose sind zwischen Marktpartnern einvernehmlich vereinbar.

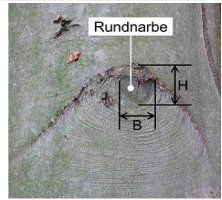


**Qualitätssortierung für Stammholz: Sortiertabelle Buche (Anlage III-e der RVR)**


Merkmale	Qualitätsklassen			
	A	B	C	D <sup>1</sup>
<b>Äste:</b>				
überwallt <sup>2</sup>	zulässig, wenn Rundnarbe ≤1:4	zulässig, wenn Rundnarbe ≤1:2 und Rundnarbenhöhe ≤10 cm	zulässig	zulässig
gesund <sup>3</sup>	unzulässig	2 pro 4 m ≤10% des Mitteldurchmessers	zulässig in normalem Umfang <sup>4</sup>	zulässig
faul <sup>5</sup>	unzulässig	1 pro 4 m ≤10% des Mitteldurchmessers	2 pro 4 m ≤20% des Mitteldurchmessers, max. 12 cm	zulässig
<b>Drehwuchs</b> [cm/m] <sup>6</sup>	≤2	≤6 bis 4.Stkl. ≤7 ab 5.Stkl.	unbegrenzt	unbegrenzt
<b>einfache Krümmung</b> [cm/m] <sup>7</sup>	≤2	≤3	≤4 bis 4. Stkl. ≤6 ab 5. Stkl.	unbegrenzt
<b>einfacher Kernriss</b> <sup>8</sup>	unzulässig <sup>9</sup>	zulässig	zulässig	zulässig
<b>durchgehender einfacher Kernriss</b> <sup>10</sup>	unzulässig	zulässig, wenn Länge ≤ Mitteldurchmesser	zulässig, wenn Länge ≤ doppelter Mitteldurchmesser, max. 1m	zulässig
<b>Sternriss</b> <sup>11</sup>	unzulässig	≤2/3 des Durchmessers	zulässig <sup>12</sup>	zulässig
<b>Insektenfraßgänge</b> (im Holz)	unzulässig	unzulässig	unzulässig	zulässig
<b>Weißfäule</b> <sup>13</sup> [% des Durchmessers]	unzulässig	unzulässig	≤25 im Kern	≤50
<b>Rotkern</b> <sup>14</sup> [% des Durchmessers]	≤15, wenn >15 Bezeichnung als „A-Rot“	≤33; wenn >33 Bezeichnung als „B-Rot“ <sup>15</sup>	≤60 des Durchmessers	zulässig
<b>Spritzkern</b> <sup>16</sup> [% des Durchmessers]	unzulässig	≤15	≤40	zulässig
<b>Schlag-/Fällungsschäden</b> <sup>17</sup>	unzulässig	zulässig, wenn offen	zulässig, wenn glatt überwallt	zulässig
<b>Rindenschäden/-merkmale</b> <sup>18</sup> z.B. T-Flecken (z.B. Schleimfluss und andere Nekrosen, Mondkrater), Sonnenbrand, Wimmerwuchs, Hohlkehlen, Rindeneinschlüsse	unzulässig	zulässig in begrenztem Umfang <sup>19</sup>	zulässig in normalem Umfang <sup>19</sup>	zulässig

<sup>1</sup> Für die Merkmale in Klasse D gilt, dass >40% der Holzvolumens verwendbar sein muss.

<sup>2</sup> Als **überwallt** werden **Äste** bezeichnet, die an der Mantelfläche des Rundholzes nicht unmittelbar sondern nur als Rundnarbe (= Astsiegel) sichtbar sind. Die Rundnarbenhöhe gibt Hinweise auf den Durchmesser des überwallten Astes. Gemessen wird die Rundnarbenhöhe (H) und -Breite (B) in Zentimetern und als Verhältnis angegeben.



<sup>3</sup> Als **gesund** werden **Äste** ohne Anzeichen von Fäulnis bezeichnet, die an der Mantelfläche des Rundholzes sichtbar sind. Nahe an der Mantelfläche ist der kleinste Durchmesser (D) des Astes in Zentimeter zu messen. Der umgebende Kallus ist nicht zu berücksichtigen.



Durch Austreiben schlafender Knospen können Sekundäräste entstehen, die nicht wie Primäräste mit der Markröhre verbunden sind. Bis zu einer Stärke von 2 cm werden sie als Wasserreiser bezeichnet, darüber als Klebäste. Klebäste sind den gesunden Ästen zuzuordnen, auch wenn sie sich in holztechnologischer Hinsicht von Primärästen unterscheiden.



<sup>4</sup> Gesunde Äste sind in Klasse C in normalem Umfang zulässig. Hierbei bezieht sich „normal“ auf die allgemeine, verbale Definition der Qualitätsklasse.

<sup>5</sup> Bei **Faulästen** handelt es sich um solche mit erkennbarer Weichfäule. Die Dimension des Faulastes wird durch die Messung der schmalen Seite des ganzen Astes bestimmt.



<sup>6</sup> Die Messung des **Drehwuchses** erfolgt an der Stelle der stärksten Faserneigung auf der Mantelfläche. Dabei bleibt bei einem Erdstammstück der erste Meter des Wurzelanlaufs unberücksichtigt. Gemessen wird die Abweichung des Faserverlaufs (A<sub>F</sub>) von einer Parallelen zur Stammachse in Zentimetern über eine Strecke von einem Meter (A<sub>Z</sub> in cm/m).

